


GENERAL TIRE ™

LINHA

GRABBER™

DESDE 1915. GENERAL TIRE™, UMA MARCA DO GRUPO  **Continental**
The Future in Motion

O PNEU ESPECIALISTA

EM
QUALQUER
TERRENO



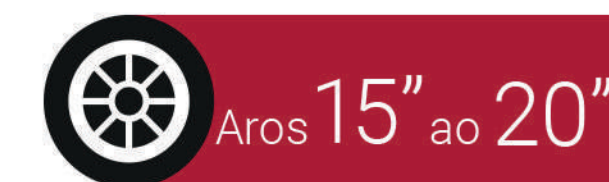
Em estradas asfaltadas ou explorando novos territórios, não importa: você pode ir a qualquer lugar com a Linha Grabber™ da General Tire™. Com mais de 100 anos de experiência na indústria de pneus e como parte do Grupo Continental, a General Tire™ oferece produtos nos quais você pode confiar.

GENERAL TIRE 



GRABBER™ A/TX


50% ON-ROAD
50% OFF-ROAD



O PNEU PERFEITO PARA O SEU LADO ON E OFF-ROAD.

Excepcional desempenho off-road, alinhado à boa performance on-road. Com seu estilo agressivo, o Grabber A/TX é forte e resistente.

AVALIAÇÃO DE DESEMPENHO



EXPULSOR DE PEDRAS



CONFORTO AO DIRIGIR



RESISTÊNCIA A CORTES E PICOTAMENTOS

DESCRIÇÃO

PRINCIPAIS APLICAÇÕES

LT235/75R15 104/101S LRC FR 6PR	Hilux; Troller; Ranger; S-10
35X12.50R15LT 113Q LRC FR RWL 6PR	Transformação off-road
255/70R15 108T FR	Nissan Frontier; Toyota Hilux
245/70R16 111T XL FR	Transformação off-road
265/70R16 112T FR RWL	Mitsubishi L200; Mitsubishi Pajero Sport; Toyota Hilux
255/70R16 111T FR RWL	Ford Ranger; Mitsubishi L200; Nissan Frontier
LT265/75R16 123/120R LRE FR 10PR	Ford F250; Ford F350; Mitsubishi L200
LT265/70R17 121/118S LRE FR RWL 10PR	Dodge RAM; Dodge RAM 2500
35X12.50R17LT 121R LRE FR RWL 10PR	Transformação off-road
265/70R17 115T FR RWL	Dodge RAM; Dodge RAM 2500

Consulte a lista completa de dimensões no site www.generaltire.com.br



GRABBER™ AT3

50% ON-ROAD
50% OFF-ROAD

Aros 15" ao 20"

SEU ACESSO PARA AVENTURA

O pneu desenvolvido para atender quem deseja durabilidade, com uma combinação de capacidade off-road e conforto na estrada.

AValiação de desempenho

OFF-ROAD (TRAÇÃO E CONTROLE)	★★★★★	DURABILIDADE (QUILOMETRAGEM E ROBUSTEZ)	★★★★★
SECO (DIRIGIBILIDADE E FRENAGEM)	★★★★★	CONFORTO (RUIDO E ABSORÇÃO DE IMPACTO)	★★★★★
MOLHADO (DIRIGIBILIDADE, FRENAGEM E AQUAPLANAGEM)	★★★★★	ECONOMIA (RESISTÊNCIA AO ROLAMENTO)	★★★★★



EXPULSOR DE PEDRAS



CONFORTO AO DIRIGIR



RESISTÊNCIA A CORTES E PICOTAMENTOS

DESCRIÇÃO

PRINCIPAIS APLICAÇÕES

205/70R15 96T	Honda CRV; Suzuki Jimny
215/65R16 98T FR	Jeep Renegade; Renault Duster; Fiat Toro
225/70R16 103T	Mitsubishi Pajero TR4
LT235/85R16 120/116S LRE FR	Land Rover Defender; Mitsubishi L200; Mitsubishi Pajero TR4
205/60R16 92H FR	Transformação off-road
205/80R16 104T XL RF	Toyota Hilux; VW Amarok; Land Rover Defender
225/70R17 108T	Toyota Hilux
245/65R17 111H	VW Amarok; Jeep Cherokee
215/60R17 96H	Jeep Compass; Mitsubishi ASX; Renault Captur
265/60R18 110H	Toyota Hilux

Consulte a lista completa de dimensões no site www.generaltire.com.br



GRABBER™ X3

20% ON-ROAD
80% OFF-ROAD

Aros 15" ao 20"

ULTRAPASSE LAMA, TERRA E PEDRA.


O pneu que encara os terrenos mais extremos, tem tudo para fazer das suas aventuras grandes momentos com muito desafio.

AVALIAÇÃO DE DESEMPENHO

OFF-ROAD (TRAÇÃO E CONTROLE)	★★★★★	DURABILIDADE (QUILOMETRAGEM E ROBUSTEZ)	★★★★★
SECO (DIRIGIBILIDADE E FRENAGEM)	★★★★☆	CONFORTO (RUÍDO E ABSORÇÃO DE IMPACTO)	★★★★☆
MOLHADO (DIRIGIBILIDADE, FRENAGEM E AQUAPLANAGEM)	★★★★☆	ECONOMIA (RESISTÊNCIA AO ROLAMENTO)	★★★★☆



EXTREMO
TRAÇÃO OFF-ROAD



EXTREMO
NA LAMA



EXTREMO
EM TERRENOS
ROCHOSOS

DESCRIÇÃO	PRINCIPAIS APLICAÇÕES
LT265/75R16 112/109Q SRL	F-250; L200
LT225/75R16 115/112Q	L200; Hilux; Action
31X10.50R15LT 109Q	L200; Dakota; Frontier
33X10.50R15LT 114Q SRL	Troller
LT255/75R17 111/108Q	Jeep Wrangler
LT235/85R16 120/116Q	Jeep Compass; Mitsubishi ASX; Renault Captur
225/70R17 108T	Toyota Hilux
245/65R17 111H	L200; TR4

SRL = Letras Vermelhas Consulte a lista completa de dimensões no site www.generaltire.com.br



 0800 17 000 61  continentalpneusbrasil  @generaltire_brasil generaltire.com.br

Todas as informações destes produtos relativas ao atendimento dos requisitos de avaliação de conformidade, determinados pelo Inmetro para pneus, estão disponíveis no site: <http://www.conti.com.br> ligeiros inmetro.